SIDAPHARM®
Ophthalmic & Medical Disposable Products

Orizon

Vorgeladen

Hydrophobes Acryl
Faltbare Intraokularlinse

Gebrauchsanweisung



Intraokularlinse

Orizon

Vorbestückt

Hydrophobes Acryl
Faltbare Intraokularlinse

Gebrauchsanweisung

Nehmen Sie das System vorsichtig aus der Verpackung und halten Sie es waagerecht. ORIZON ist bereits mit den Premium Intraokularlinsen von Sidapharm vorbestückt.

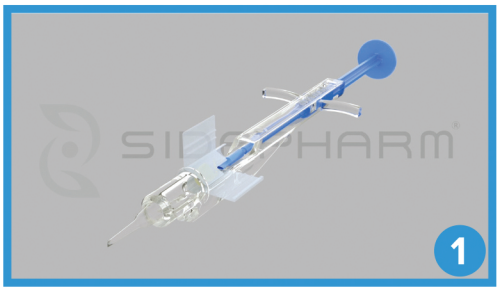

Geben Sie eine kleine Menge viskoelastischer Stoffe in die Düse an der Vorderseite, um eine reibungslose Ausgabe während des gesamten Prozesses zu gewährleisten.

Geben Sie vorsichtig eine ausreichende Menge viskoelastischer Stoffe unter die Linse.

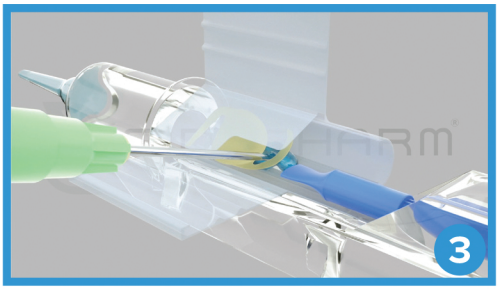

Geben Sie außerdem viskoelastische Stoffe über die Linse und unter den Lappen, wie in der Abbildung gezeigt.

Drücken Sie langsam auf die Oberseite des Kartuschendeckels, bis er vollständig schließt, und stellen Sie sicher, dass die Linse an ihrem Platz bleibt.

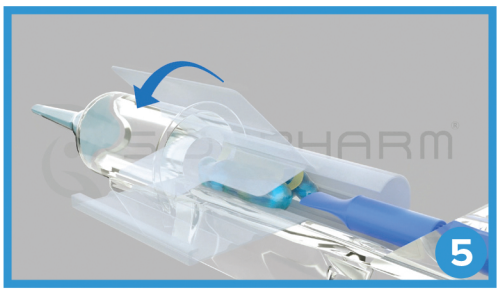

Drücken Sie den Patronendeckel fest, bis Sie ein "Klick" hören. Die Linse ist im Inneren befestigt und für die Implantation bereit.

Vergewissern Sie sich, dass der blaue Kolben gerade ist und sich innerhalb des Kanals befindet und drücken Sie vorsichtig auf die Linse, um sicherzustellen, dass sie sich ungehindert in der Schiene bewegt.

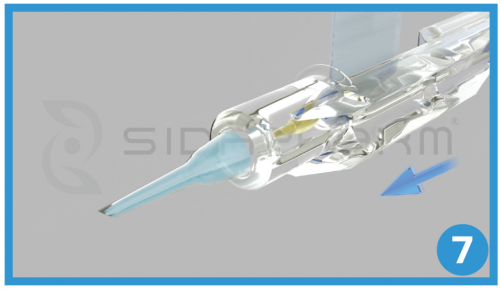

Fahren Sie fort, indem Sie den Kolben leicht drücken und wieder zurückziehen (jeweils ca. 1-2 mm), damit die Haptik korrekt in der Schiene positioniert werden kann

Wenn die Linse aus der Düse kommt, geben Sie ihr einige Sekunden, damit sie sich entfalten kann und geben Sie ihr einen letzten Stoß, um sie in das Auge zu implantieren

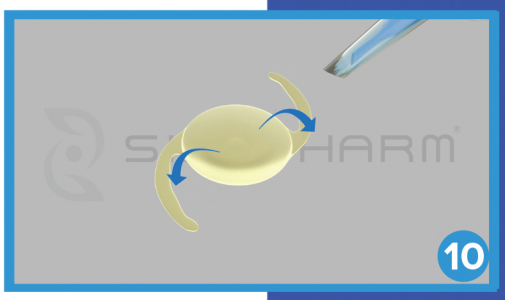

Die Linse entfaltet sich nach der Implantation kontrolliert und gleichmäßig